

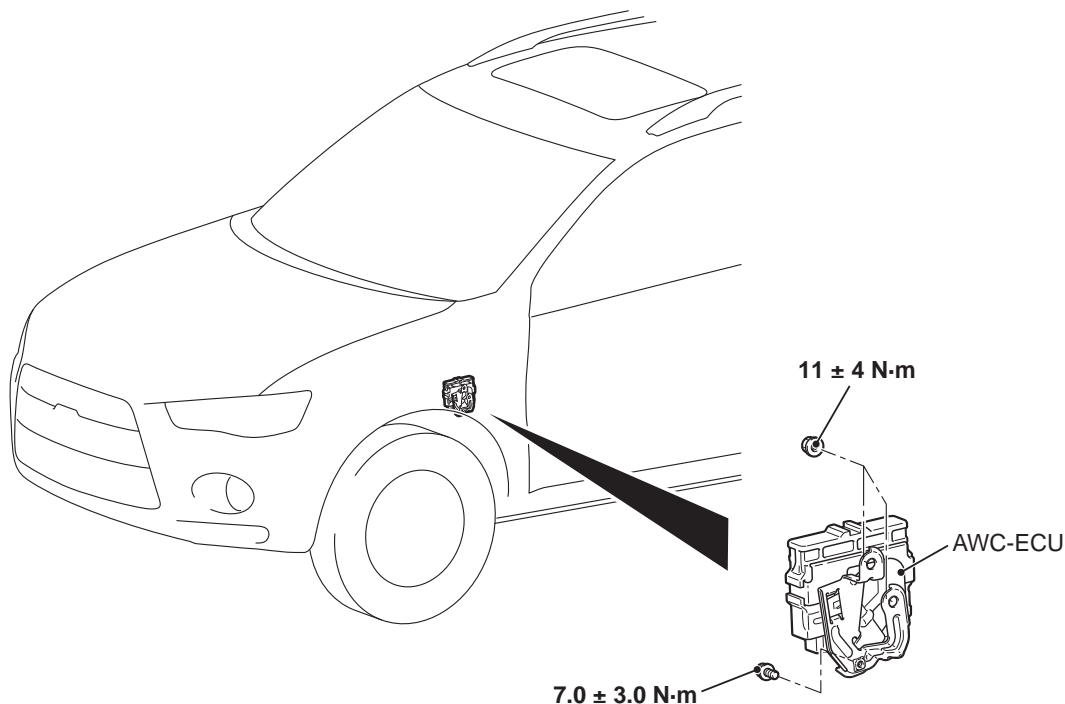
AWC-ECU < 装配 S-AWC 的车辆 >

拆卸与安装

M1235005400018

拆卸前与安装后操作

拆卸与安装底盖总成（乘客侧）和杂物箱 < 右舵 >、底盖总成（驾驶员侧） < 左舵 >（参阅第 52A 组 – 仪表板总成 P.52A-2）。

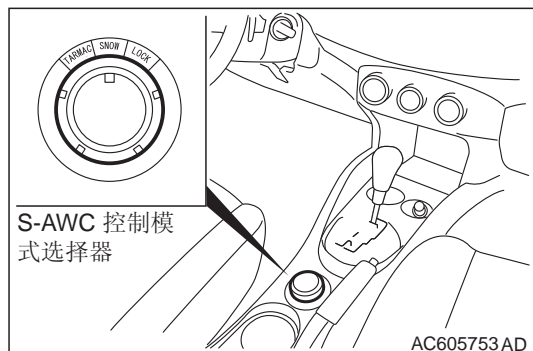


AC900387AB

S-AWC 控制模式选择器 < 装配 S-AWC 的车辆 >

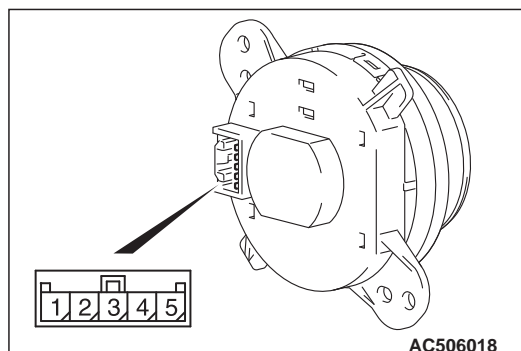
拆卸与安装

M1235005600012



S-AWC 控制模式选择器的检查

M1235005700019



参阅第 52A 组 – 地板控制台总成 P.52A-12。

开关位置	端子号	正常情况
TARMAC（柏油路）	1－2	能够导通（小于等于 2 Ω）。
	2－3	不导通
SNOW（雪地）	1－2	不导通
	2－3	
LOCK（锁止）	1－2	不导通
	2－3	能够导通（小于等于 2 Ω）。